



Les préjugés des Français face au handicap

Octobre 2016

“opinionway

15 place de la République 75003 Paris



ESOMAR^{'16}
corporate



Frédéric Micheau

Directeur des études d'opinion

Directeur de département

Tel: 01 81 81 83 00






fmicheau@opinion-way.com

“ LA MÉTHODOLOGIE

“opinionway



La méthodologie

	<p>Echantillon de 1002 personnes représentatif de la population française âgée de 18 ans et plus. L'échantillon a été constitué selon la méthode des quotas, au regard des critères de sexe, d'âge, de catégorie socioprofessionnelle, de catégorie d'agglomération et de région de résidence.</p>
	<p>L'échantillon a été interrogé par questionnaire auto-administré en ligne sur système CAWI (Computer Assisted Web Interview).</p>
	<p>Les interviews ont été réalisées les 6 et 7 octobre 2016.</p>
	<p>OpinionWay a réalisé cette enquête en appliquant les procédures et règles de la norme ISO 20252.</p>
	<p>Les résultats de ce sondage doivent être lus en tenant compte des marges d'incertitude : 1,5 à 3 points au plus pour un échantillon de 1000 répondants.</p>

Toute publication totale ou partielle doit impérativement utiliser la mention complète suivante :

« **Sondage OpinionWay pour L'ADAPT** »

et aucune reprise de l'enquête ne pourra être dissociée de cet intitulé.



Le profil des répondants

Population française âgée de 18 ans et plus

Source : INSEE, Bilan démographique 2014.



Sexe	%
Hommes	48%
Femmes	52%



Age	%
18-24 ans	11%
25-34 ans	16%
35-49 ans	27%
50-64 ans	25%
65 ans et plus	21%



Région	%
Ile-de-France	18%
Nord ouest	23%
Nord est	23%
Sud ouest	11%
Sud est	25%



Activité professionnelle	%
Agriculteurs	1%
Catégories socioprofessionnelles supérieures	27%
Artisans / Commerçants / Chefs d'entreprise	3%
Professions libérales / Cadres	9%
Professions intermédiaires	15%
Catégories populaires	32%
Employés	18%
Ouvriers	14%
Inactifs	40%
Retraités	27%
Autres inactifs	13%



Taille d'agglomération	%
Une commune rurale	23%
De 2000 à 19 999 habitants	17%
De 20 000 à 99 999 habitants	14%
100 000 habitants et plus	30%
Agglomération parisienne	16%



LES RESULTATS

01

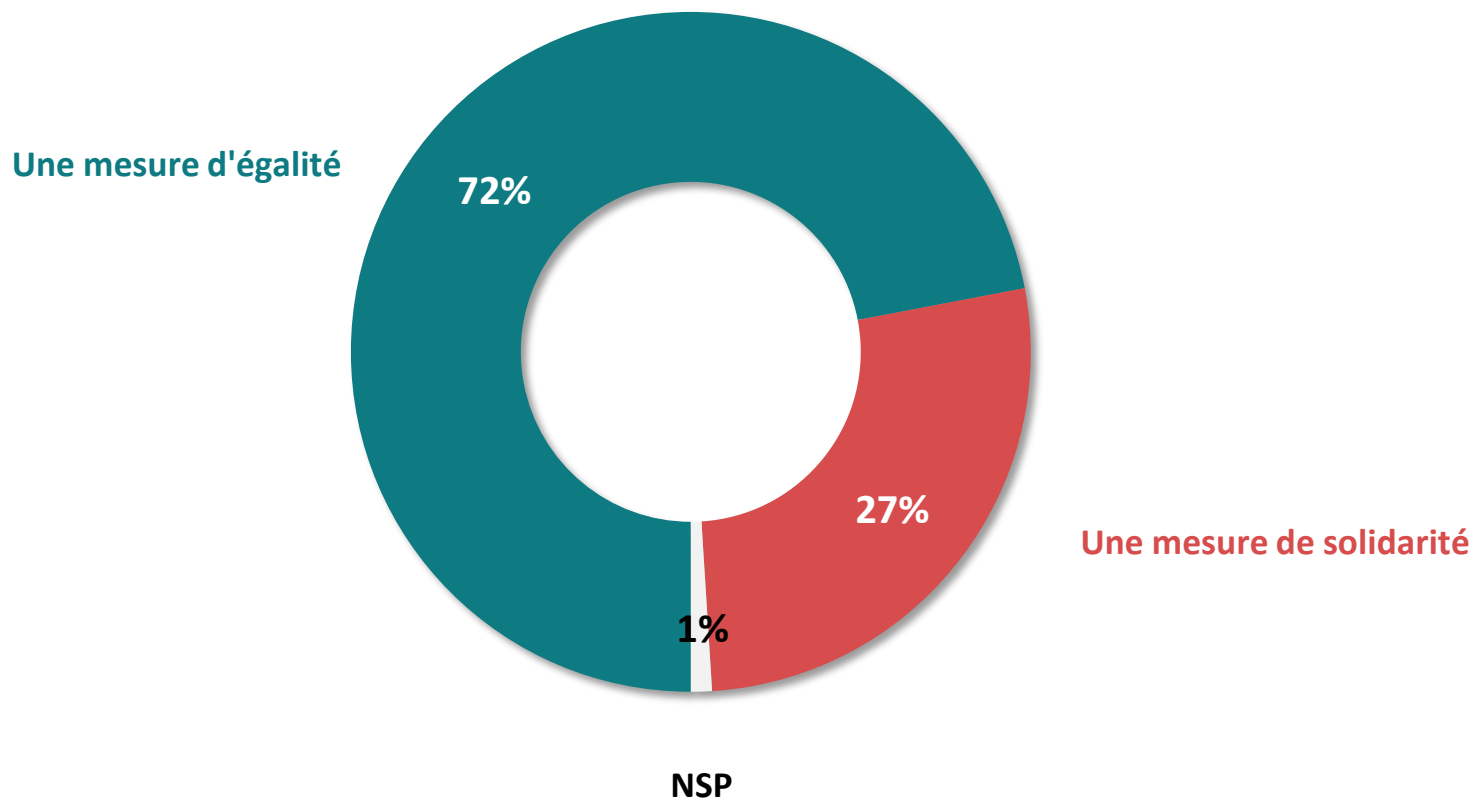


**L'insertion des
personnes en situation
de handicap**



L'opinion sur l'insertion des personnes en situation de handicap

Q. Pour vous, favoriser l'insertion des personnes en situation de handicap, c'est avant tout... ?





L'opinion sur l'insertion des personnes en situation de handicap

Q. Pour vous, favoriser l'insertion des personnes en situation de handicap, c'est avant tout... ?

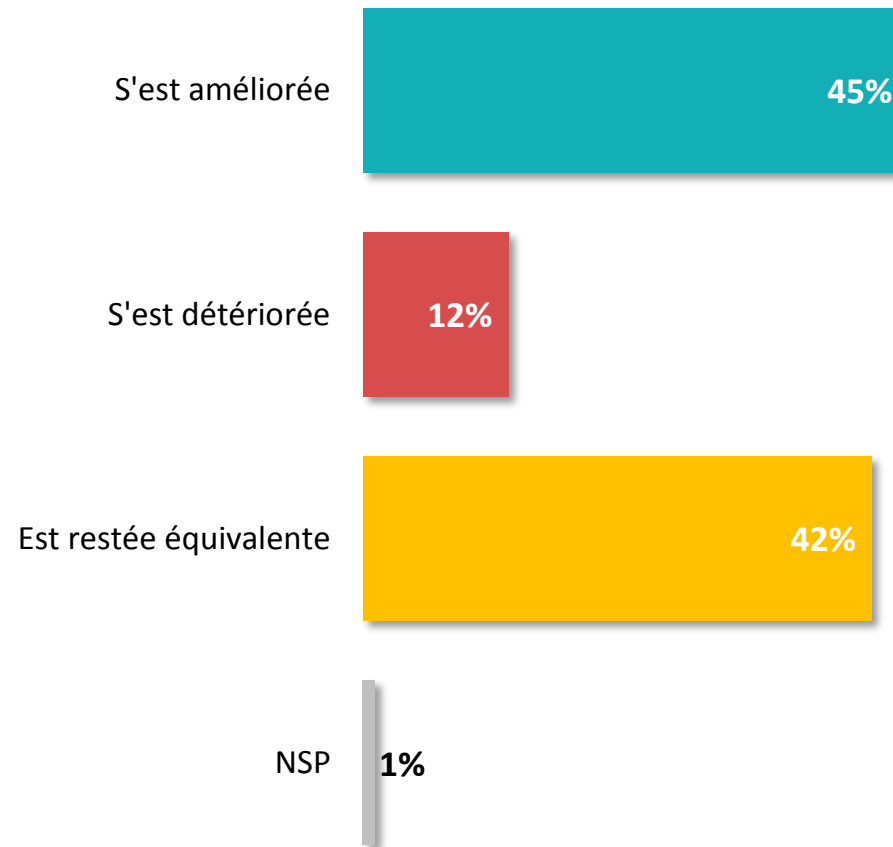


	TOTAL	Sexe		Age					Région		CSP			Est concerné soi-même ou un proche par un handicap	
		Un homme	Une femme	18-24 ans	25-34 ans	35-49 ans	50-64 Ans	65 ans et +	Ile-de-France	Province	CSP+	CSP-	Inactifs	Oui	Non
Une mesure d'égalité	72%	70%	73%	69%	67%	75%	76%	69%	68%	73%	66%	77%	71%	69%	73%
Une mesure de solidarité	27%	29%	26%	31%	32%	23%	24%	30%	30%	26%	32%	22%	28%	31%	26%



L'évolution de la situation en France pour les personnes en situation de handicap

Q. Avez-vous le sentiment que depuis 2010 la situation globale des personnes en situation de handicap en France ... ?





L'évolution de la situation en France pour les personnes en situation de handicap

Q. Avez-vous le sentiment que depuis 2010 la situation globale des personnes en situation de handicap en France ... ?

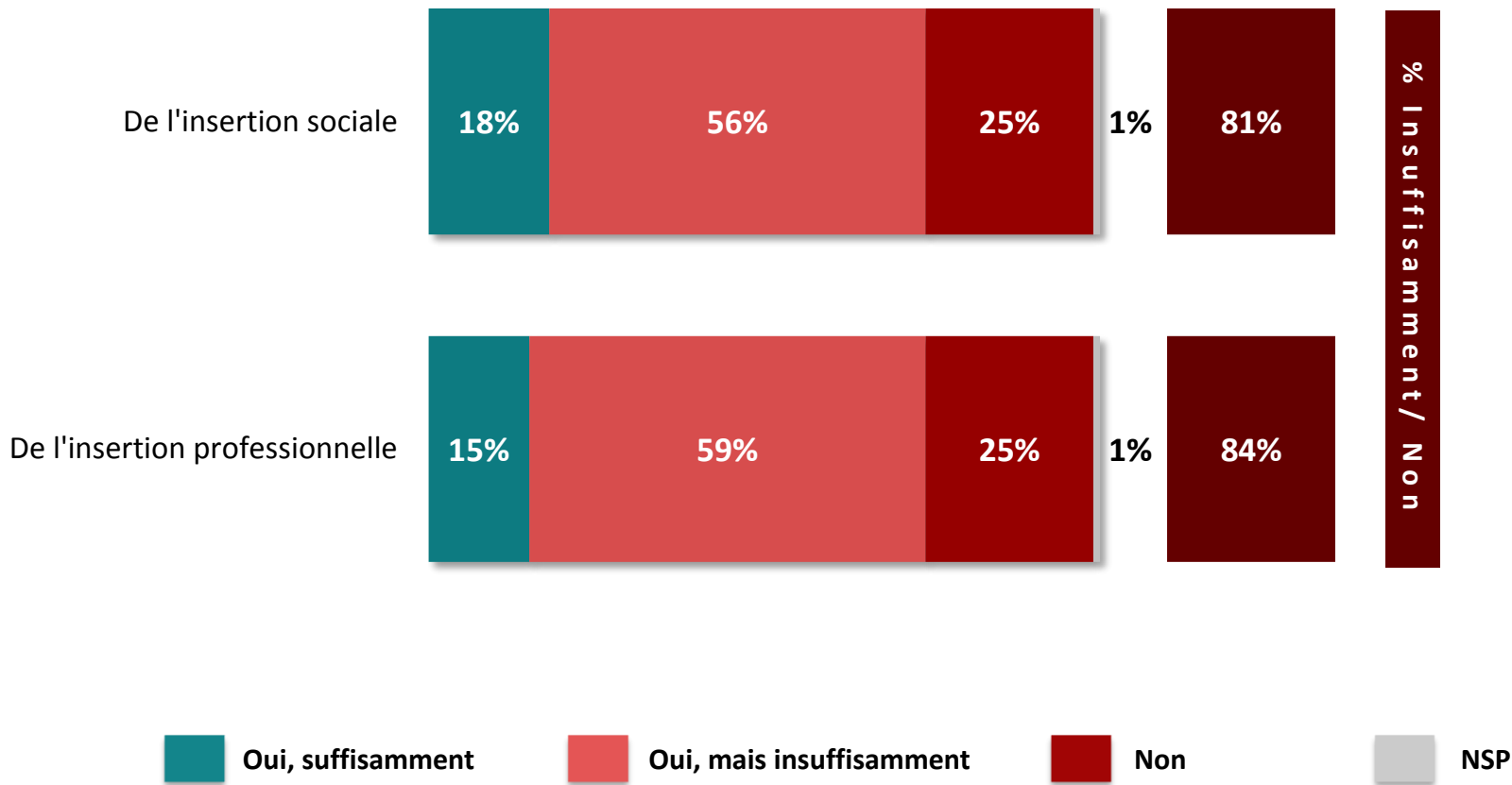


	TOTAL	Sexe		Age					Région		CSP			Est concerné soi-même ou un proche par un handicap	
		Un homme	Une femme	18-24 ans	25-34 ans	35-49 ans	50-64 Ans	65 ans et +	Ile-de-France	Province	CSP+	CSP-	Inactifs	Oui	Non
S'est améliorée	45%	45%	44%	47%	46%	38%	46%	49%	52%	43%	49%	37%	47%	36%	47%
S'est détériorée	12%	12%	13%	13%	17%	16%	11%	4%	10%	13%	16%	15%	10%	18%	11%
Est restée équivalente	42%	42%	42%	40%	37%	45%	41%	46%	37%	43%	34%	47%	42%	46%	41%



L'action des pouvoirs publics en faveur de l'insertion des personnes en situation de handicap

Q. Estimez-vous que les pouvoirs publics se préoccupent de l'insertion des personnes en situation de handicap ?





L'action des pouvoirs publics en faveur de l'insertion des personnes en situation de handicap

Q. Estimez-vous que les pouvoirs publics se préoccupent de l'insertion des personnes en situation de handicap ?



	%Oui, suffisamment	Sexe		Age					Région		CSP			Est concerné soi-même ou un proche par un handicap	
		Un homme	Une femme	18-24 ans	25-34 ans	35-49 ans	50-64 Ans	65 ans et +	Ile-de-France	Province	CSP+	CSP-	Inactifs	Oui	Non
De l'insertion sociale	18%	17%	18%	32%	23%	19%	15%	9%	14%	19%	24%	22%	13%	23%	16%
De l'insertion professionnelle	15%	13%	16%	23%	22%	13%	14%	6%	18%	14%	20%	16%	11%	18%	13%

02



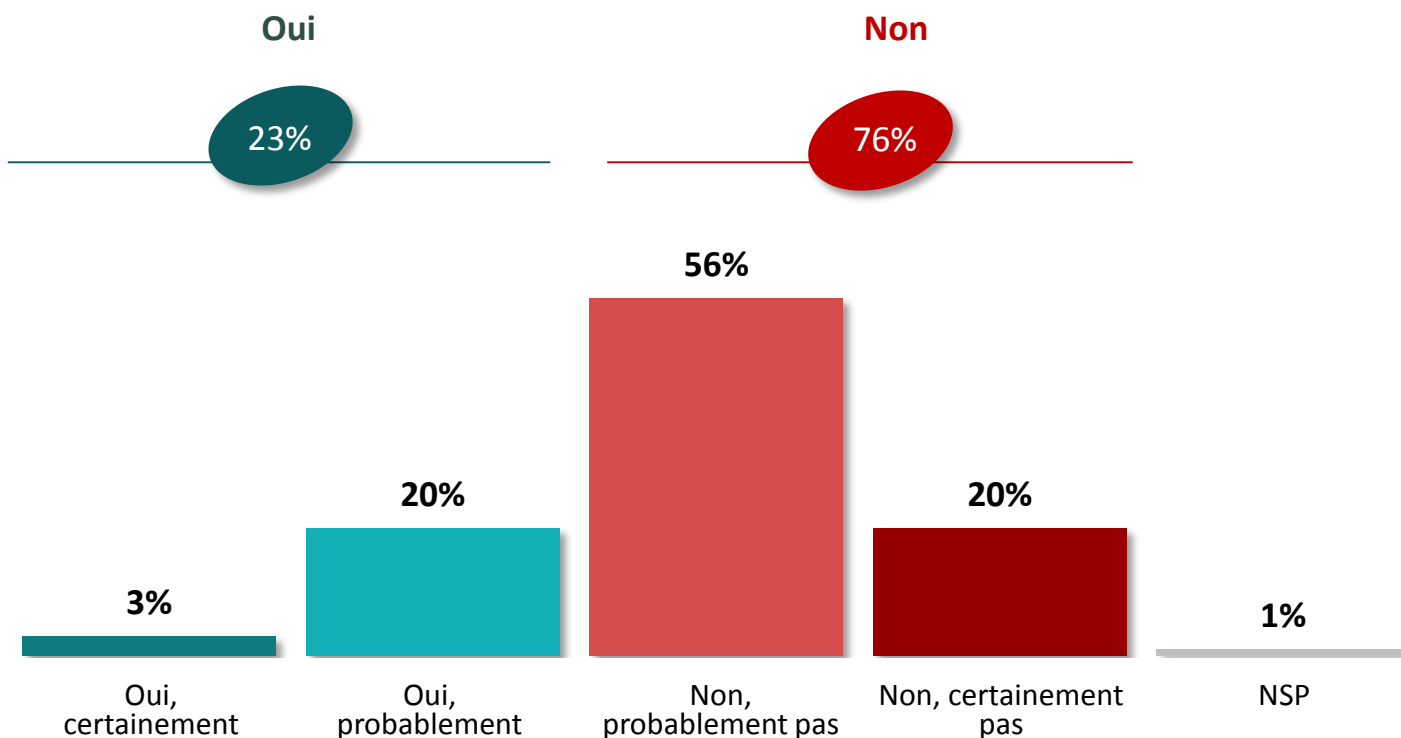
**L'insertion professionnelle des
personnes en situation de
handicap**



Les personnes en situation de handicap et l'accès au CDI



Q. D'après vous, accorde-t-on aujourd'hui en France aussi facilement un CDI à une personne en situation de handicap qu'à une personne valide ?





Les personnes en situation de handicap et l'accès au CDI

Q. D'après vous, accorde-t-on aujourd'hui en France aussi facilement un CDI à une personne en situation de handicap qu'à une personne valide ?



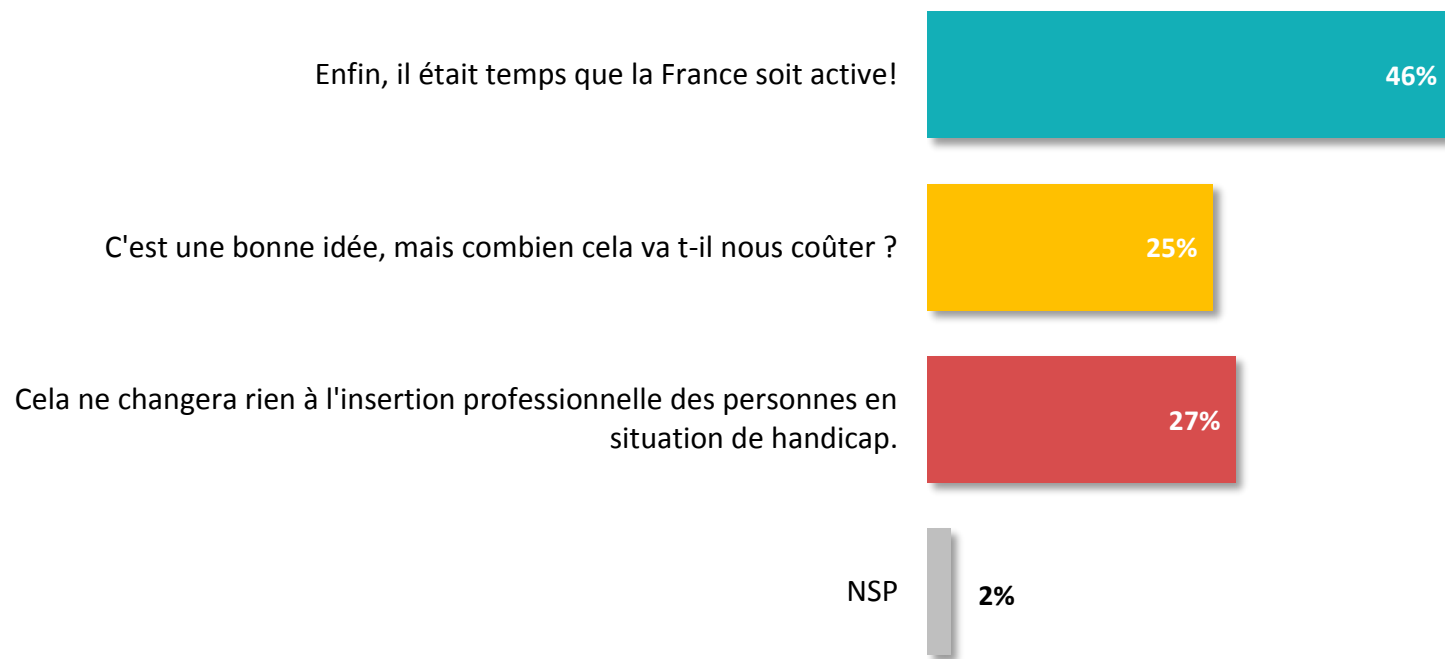
	TOTAL	Sexe		Age					Région		CSP			Est concerné soi-même ou un proche par un handicap	
		Un homme	Une femme	18-24 ans	25-34 ans	35-49 ans	50-64 Ans	65 ans et +	Ile-de-France	Province	CSP+	CSP-	Inactifs	Oui	Non
Sous-total Oui	23%	23%	25%	33%	31%	26%	22%	12%	23%	24%	31%	29%	16%	27%	22%
...Oui, certainement	3%	4%	3%	3%	8%	2%	4%	1%	4%	3%	5%	4%	2%	5%	2%
...Oui, probablement	20%	19%	22%	30%	23%	24%	18%	11%	19%	21%	26%	25%	14%	22%	20%
Sous-total Non	76%	75%	75%	67%	69%	72%	77%	87%	73%	76%	67%	70%	83%	73%	77%
...Non, probablement pas	56%	57%	55%	44%	45%	52%	62%	68%	56%	56%	47%	54%	63%	47%	59%
...Non, certainement pas	20%	18%	20%	23%	24%	20%	15%	19%	17%	20%	20%	16%	20%	26%	18%



L'opinion sur l'emploi accompagné



Q. Grâce à la Loi Travail adoptée le 21 juillet 2016, la France offrira bientôt un cadre légal à l'emploi accompagné. Ce dispositif, qui existe depuis plus de 20 ans dans certains pays de l'Union européenne, vise à accompagner sur le long terme les personnes en situation de handicap selon leur(s) besoin(s) ainsi que l'entreprise qui les emploie. De quelle opinion vous sentez-vous le plus proche ?





L'opinion sur l'emploi accompagné



Q. Grâce à la Loi Travail adoptée le 21 juillet 2016, la France offrira bientôt un cadre légal à l'emploi accompagné. Ce dispositif, qui existe depuis plus de 20 ans dans certains pays de l'Union européenne, vise à accompagner sur le long terme les personnes en situation de handicap selon leur(s) besoin(s) ainsi que l'entreprise qui les emploie. De quelle opinion vous sentez-vous le plus proche ?

	TOTAL	Sexe		Age					Région		CSP			Est concerné soi-même ou un proche par un handicap	
		Un homme	Une femme	18-24 ans	25-34 ans	35-49 ans	50-64 Ans	65 ans et +	Ile-de-France	Province	CSP+	CSP-	Inactifs	Oui	Non
Enfin Il était temps que la France soit active!	46%	46%	46%	48%	47%	42%	48%	47%	47%	46%	49%	43%	47%	49%	45%
C'est une bonne idée, mais combien cela va-t-il nous coûter ?	25%	25%	26%	38%	29%	31%	20%	15%	21%	26%	27%	31%	19%	24%	26%
Cela ne changera rien à l'insertion professionnelle des personnes en situation de handicap	27%	27%	26%	12%	22%	24%	31%	36%	29%	26%	22%	25%	32%	26%	27%



“opinionway

15 place de la République 75003 Paris

*« Permettre à nos clients de comprendre de manière simple et rapide leur environnement actuel et futur,
pour mieux décider aujourd’hui, agir demain et imaginer après-demain. »*