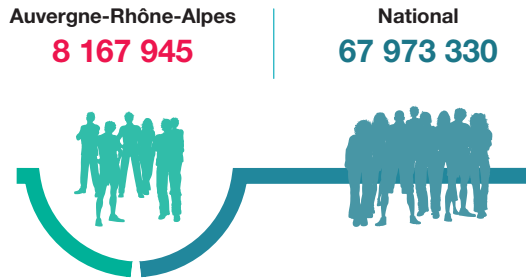


PRINCIPAUX INDICATEURS EMPLOI/FORMATION




POPULATION

Nombre d'habitants en 2019



SECTEURS D'ACTIVITÉ


Nombre d'emplois - 4^e trimestre 2020



SECTEURS TERTIAIRE MARCHAND | SECTEURS INDUSTRIE | SECTEURS TERTIAIRE NON MARCHAND

TAUX DE CHÔMAGE 4^e trimestre 2020

% de la population active



DEMANDEURS D'EMPLOI

Nombre en février 2021



PRESTATAIRES DE FORMATION

	Auvergne-Rhône-Alpes	National
Organismes de formation	13 204 en 2018	66 889 en 2018
CFA/SA	525 en 2020	1 330 en 2019/2020

EFFECTIFS D'APPRENTIS

Nombre en 2019/2020

	Auvergne-Rhône-Alpes	National
	59 088	478 803

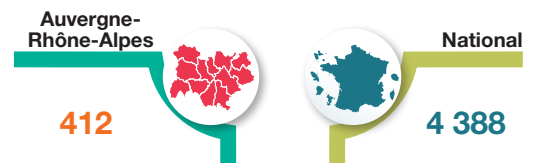
BUDGET GLOBAL

Évolution des dépenses formation de la région en millions d'euros

	2017	2018	2019
	451,6	434,7	412

BUDGET FORMATION PROFESSIONNELLE ET APPRENTISSAGE

En 2019 en millions d'euros



BUDGET PRIMITIF 2021 : 373,8 millions d'euros pour la formation professionnelle et l'apprentissage