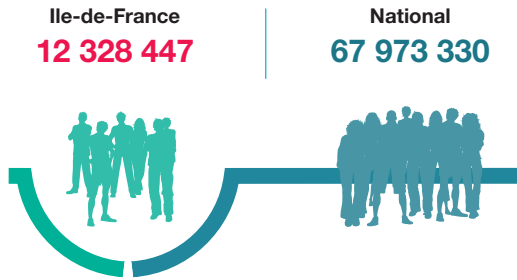


PRINCIPAUX INDICATEURS EMPLOI/FORMATION



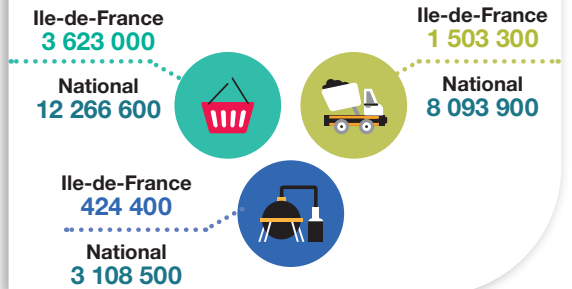
POPULATION

Nombre d'habitants en 2019



SECTEURS D'ACTIVITÉ

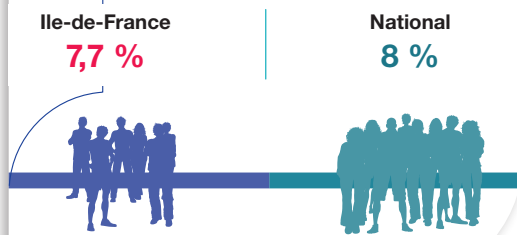
Nombre d'emplois - 4^e trimestre 2020



SECTEURS TERTIAIRE MARCHAND | SECTEURS INDUSTRIE | SECTEURS TERTIAIRE NON MARCHAND

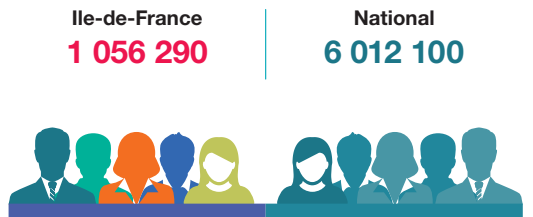
TAUX DE CHÔMAGE 4^e trimestre 2020

% de la population active



DEMANDEURS D'EMPLOI

Nombre en février 2021



PRESTATAIRES DE FORMATION

| | Ile-de-France | National |
|-------------------------|----------------|--------------------|
| Organismes de formation | 25 000 en 2020 | 66 889 en 2018 |
| CFA/SA | 307 en 2020 | 1 330 en 2019/2020 |

EFFECTIFS D'APPRENTIS

Nombre en 2019/2020

| | Ile-de-France | National |
|-----------|---------------|----------|
| Effectifs | 92 069 | 478 803 |

BUDGET GLOBAL

Évolution des dépenses formation de la région en millions d'euros

| 2017 | 2018 | 2019 |
|-------|-------|-------|
| 650,8 | 561,2 | 576,7 |

BUDGET FORMATION PROFESSIONNELLE ET APPRENTISSAGE

En 2019 en millions d'euros



BUDGET PRIMITIF 2021 : 512,6 millions d'euros pour la formation professionnelle et l'apprentissage