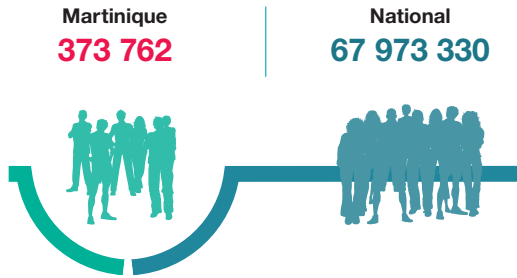


# PRINCIPAUX INDICATEURS EMPLOI/FORMATION



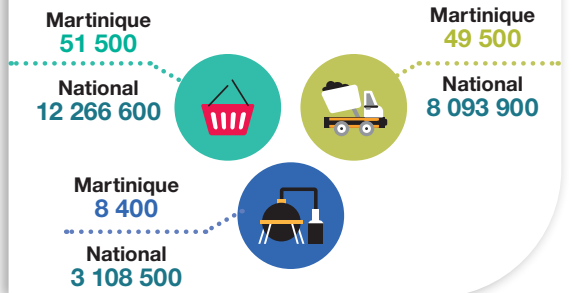
## POPULATION

Nombre d'habitants en 2019



## SECTEURS D'ACTIVITÉ

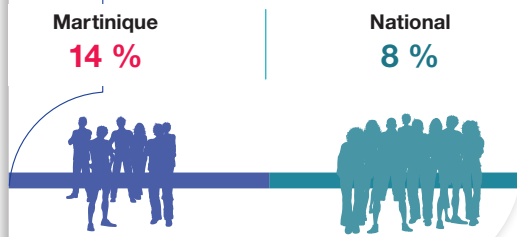
Nombre d'emplois - 4<sup>e</sup> trimestre 2020



SECTEURS TERTIAIRE MARCHAND    SECTEURS INDUSTRIE    SECTEURS TERTIAIRE NON MARCHAND

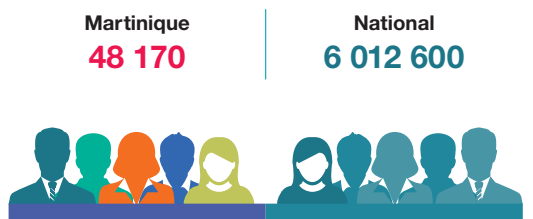
## TAUX DE CHÔMAGE 4<sup>e</sup> trimestre 2020

% de la population active



## DEMANDEURS D'EMPLOI

Nombre 1<sup>er</sup> trimestre 2021



## PRESTATAIRES DE FORMATION

	Martinique	National
Organismes de formation	360 en 2020	66 889 en 2018
CFA/SA	4 en 2019	1 330 en 2019/2020

## EFFECTIFS D'APPRENTIS

Nombre en 2019/2020

	Martinique	National
Effectifs	1 497	478 803

## BUDGET GLOBAL

Évolution des dépenses formation de la région en millions d'euros

Année	2017	2018	2019
Montant (millions d'euros)	49,2	54,3	53,4

## BUDGET FORMATION PROFESSIONNELLE ET APPRENTISSAGE

En 2019 en millions d'euros



BUDGET PRIMITIF 2021 : 128,22 millions d'euros pour l'enseignement, la formation professionnelle et l'apprentissage