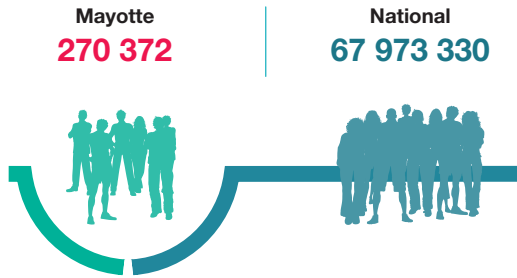


PRINCIPAUX INDICATEURS EMPLOI/FORMATION



POPULATION

Nombre d'habitants en 2019



SECTEURS D'ACTIVITÉ

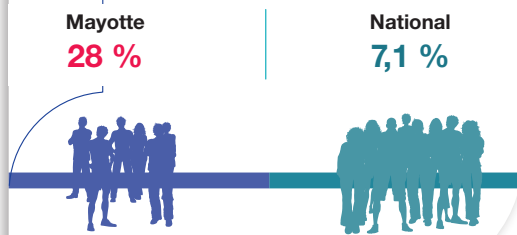
Nombre d'emplois en 2019



SECTEURS TERTIAIRE MARCHAND SECTEURS INDUSTRIE SECTEURS TERTIAIRE NON MARCHAND
 * France Hors Mayotte en 2019

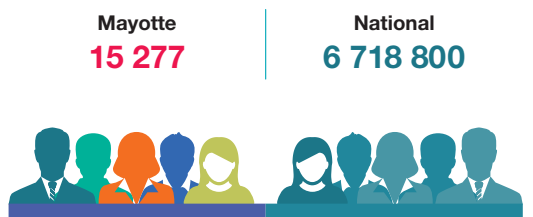
TAUX DE CHÔMAGE 2^e trimestre 2020

% de la population active



DEMANDEURS D'EMPLOI

Nombre au 1^{er} trimestre 2021



PRESTATAIRES DE FORMATION

	Mayotte	National
Organismes de formation	97 en 2021	66 889 en 2018
CFA/SA	10 en 2021	1 330 en 2019/2020

EFFECTIFS D'APPRENTIS

Nombre en 2019/2020

	Mayotte	National
Effectifs	328	478 803

BUDGET GLOBAL

Évolution des dépenses formation de la région en millions d'euros

Année	Montant (millions d'euros)
2018	26,84
2019	27,87

BUDGET FORMATION PROFESSIONNELLE ET APPRENTISSAGE

En 2019 en millions d'euros



BUDGET PRIMITIF 2021 : 17,203 millions d'euros pour la formation professionnelle et l'apprentissage