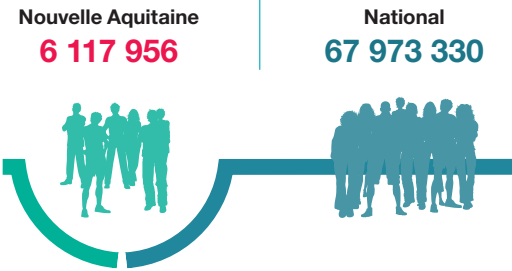


PRINCIPAUX INDICATEURS EMPLOI/FORMATION




POPULATION

Nombre d'habitants en 2019



SECTEURS D'ACTIVITÉ

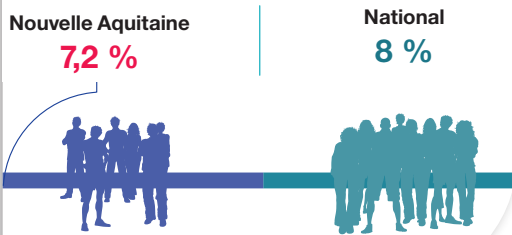
Nombre d'emplois - 4^e trimestre 2020



SECTEURS TERTIAIRE MARCHAND | SECTEURS INDUSTRIE | SECTEURS TERTIAIRE NON MARCHAND

TAUX DE CHÔMAGE 4^e trimestre 2020

% de la population active



DEMANDEURS D'EMPLOI

Nombre en février 2021



PRESTATAIRES DE FORMATION

| | Nouvelle Aquitaine | National |
|-------------------------|--------------------|--------------------|
| Organismes de formation | 7 356 en 2020 | 66 889 en 2018 |
| CFA/SA | 102 en 2018 | 1 330 en 2019/2020 |

EFFECTIFS D'APPRENTIS

Nombre en 2019/2020

| | Nouvelle Aquitaine | National |
|--|--------------------|----------|
| | 42 821 | 478 803 |

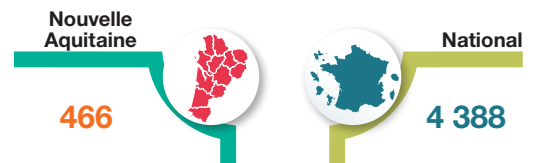
BUDGET GLOBAL

Évolution des dépenses formation de la région en millions d'euros

| | 2017 | 2018 | 2019 |
|--|-------|-------|------|
| | 528,8 | 464,1 | 466 |

BUDGET FORMATION PROFESSIONNELLE ET APPRENTISSAGE

En 2019 en millions d'euros



BUDGET PRIMITIF 2021 : 516,5 millions d'euros pour la formation professionnelle et 84,02 millions d'euros pour l'apprentissage