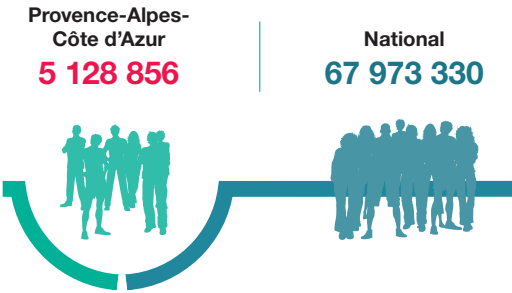


PRINCIPAUX INDICATEURS EMPLOI/FORMATION



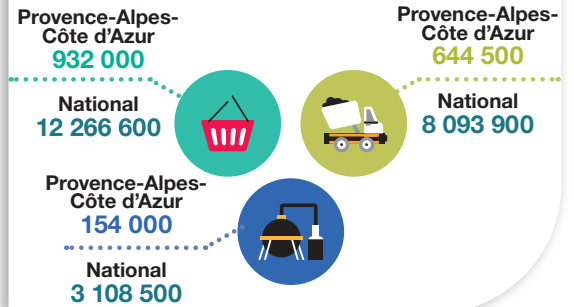
POPULATION

Nombre d'habitants en 2019



SECTEURS D'ACTIVITÉ

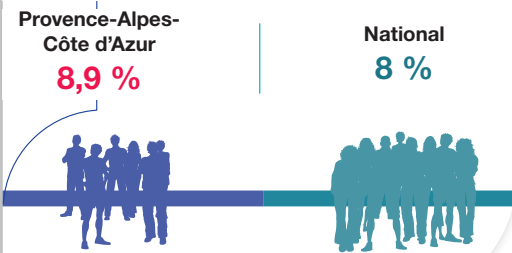
Nombre d'emplois - 4^e trimestre 2020



SECTEURS TERTIAIRE MARCHAND SECTEURS INDUSTRIE SECTEURS TERTIAIRE NON MARCHAND

TAUX DE CHÔMAGE 4^e trimestre 2020

% de la population active



DEMANDEURS D'EMPLOI

Nombre en février 2021



PRESTATAIRES DE FORMATION

	Provence-Alpes-Côte d'Azur	National
Organismes de formation	1 542 en 2020	66 889 en 2018
CFA/SA	120 en 2020	1 330 en 2019/2020

EFFECTIFS D'APPRENTIS

Nombre en 2019/2020

	Provence-Alpes-Côte d'Azur	National
Effectifs d'apprentis	31 420	478 803

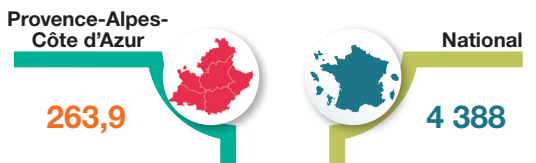
BUDGET GLOBAL

Évolution des dépenses formation de la région en millions d'euros

	2017	2018	2019
Budget global	305,6	303,8	263,9

BUDGET FORMATION PROFESSIONNELLE ET APPRENTISSAGE

En 2019 en millions d'euros



BUDGET PRIMITIF 2021 : 282 millions d'euros pour l'emploi, la formation professionnelle et l'apprentissage