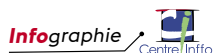




LES DYNAMIQUES À L'ŒUVRE DANS L'ESSOR DE L'APPRENTISSAGE

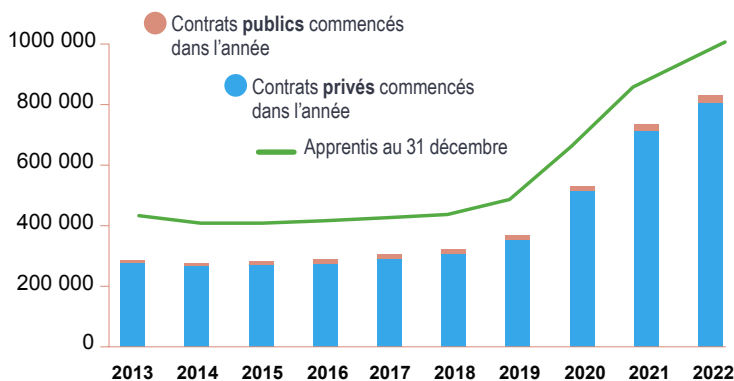
La Dares (Direction de l'animation de la recherche, des études et des statistiques, ministère du Travail) publie les chiffres consolidés de l'apprentissage en 2022. Ils montrent clairement l'envolée à partir de 2019, et qui se poursuit encore. Mais aussi la part considérable des niveaux 6 à 8 (bac + 3 et plus) dans cette évolution. Les employeurs de IO salariés ou plus prennent un poids croissant. Et trois apprentis sur quatre sont aujourd'hui employés dans le tertiaire.

François Boltz et Sandy Brunel



Source : <https://dares.travail-emploi.gouv.fr>

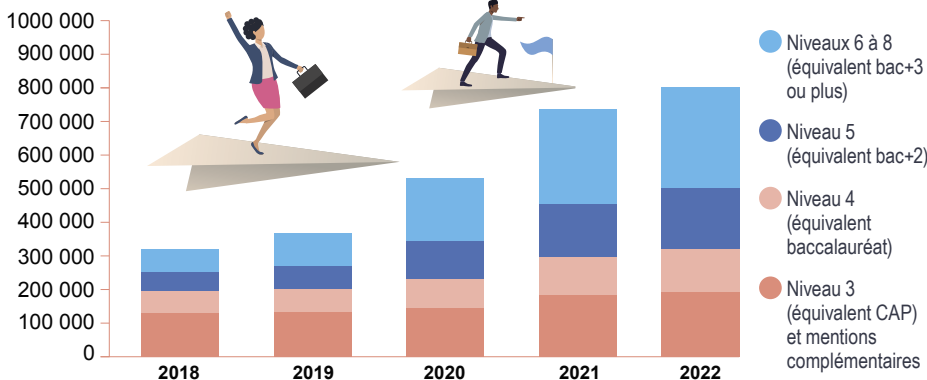
CONTRATS D'APPRENTISSAGE COMMENCÉS DANS L'ANNÉE ET EN COURS AU 31 DÉCEMBRE DE L'ANNÉE CONSIDÉRÉE



829 600

contrats d'apprentissage ont débuté en 2022, soit 13 % de plus qu'en 2021.


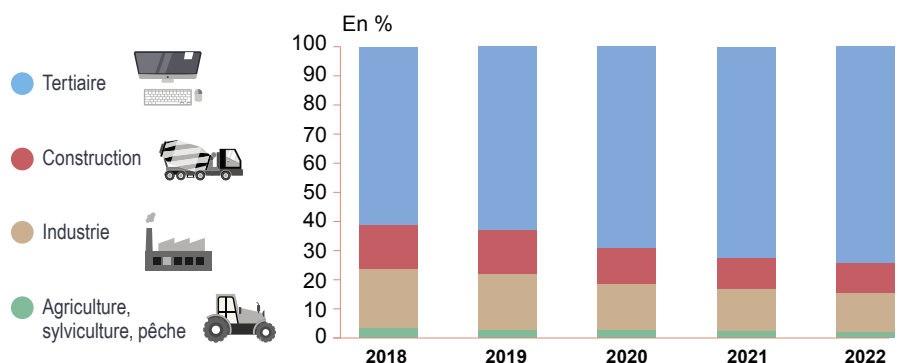
CONTRATS D'APPRENTISSAGE PAR NIVEAU DE FORMATION PRÉPARÉE



+ 16 %

c'est la progression sur un an du volume de formations en apprentissage dans l'enseignement supérieur.

CONTRATS D'APPRENTISSAGE PAR SECTEUR D'ACTIVITÉ



des apprentis sont des femmes (35 % en 2018).